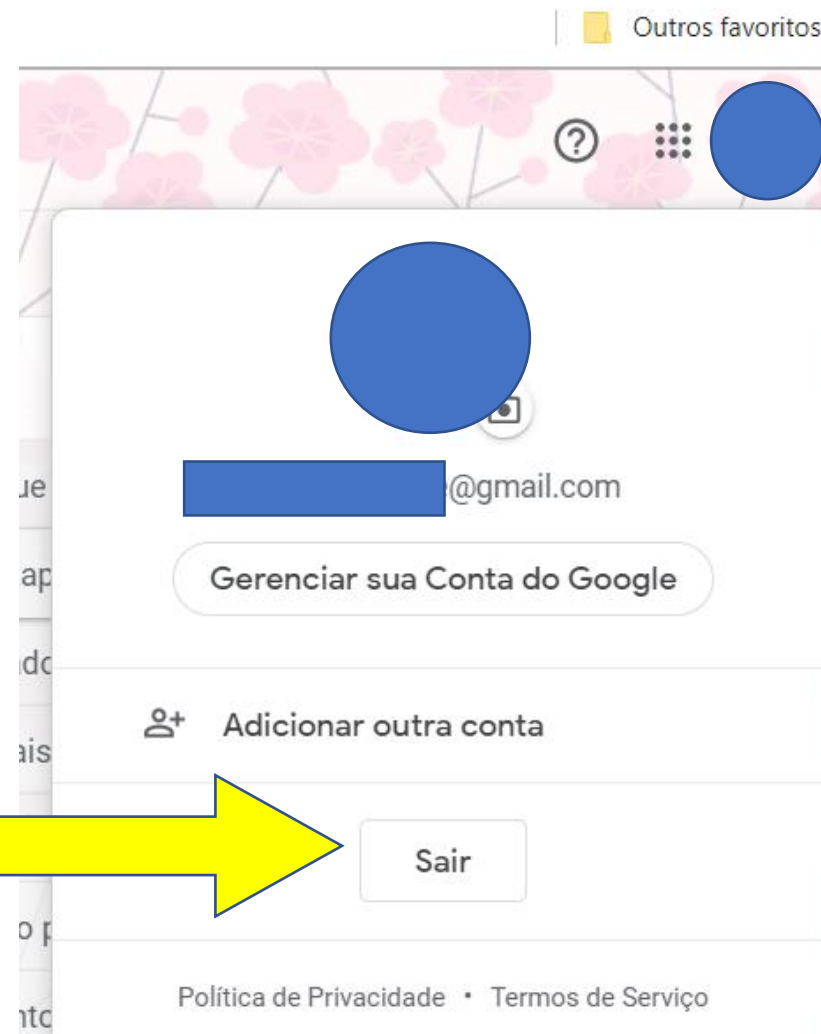


# Como acessar o Google Sala de Aula pelo e-mail @se da SEDF?

**Em 1º lugar, SAIA de todas as contas que você tiver feito login:**



**Entre na tela de login do Google e-mail (Gmail).  
Digite seu e-mail completo e clique em próxima:**

Google

Fazer login  
Ir para o Gmail

E-mail ou telefone

ceilandia.123@se.df.gov.br

[Esqueceu seu e-mail?](#)

Não está no seu computador? Use o modo visitante para fazer login com privacidade. [Saiba mais](#)


[Criar conta](#)

**Próxima**

**Digite sua senha e  
clique em próxima:**

Google

Ceilândia Escola Em Casa DF

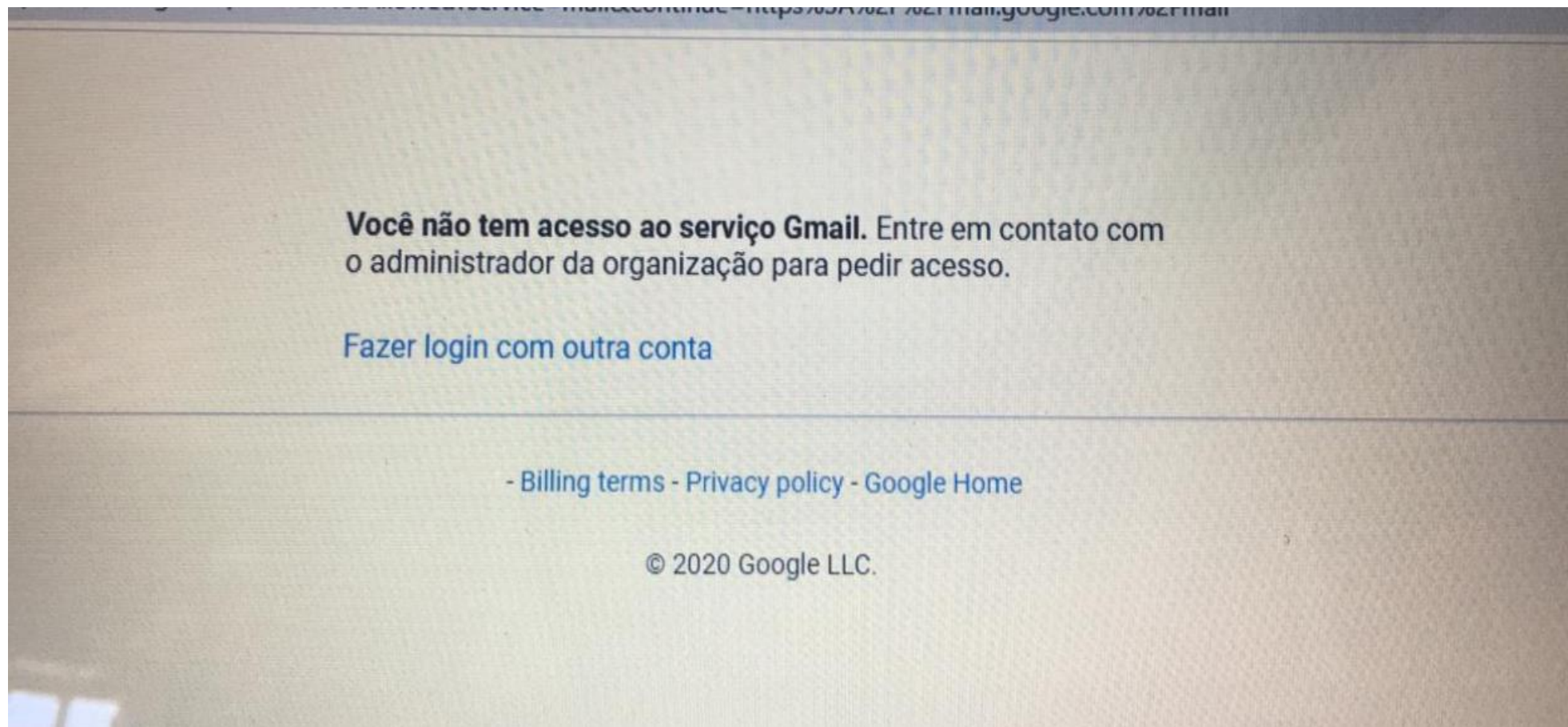
 ceilandia.123@se.df.gov.br ▾

Digite sua senha

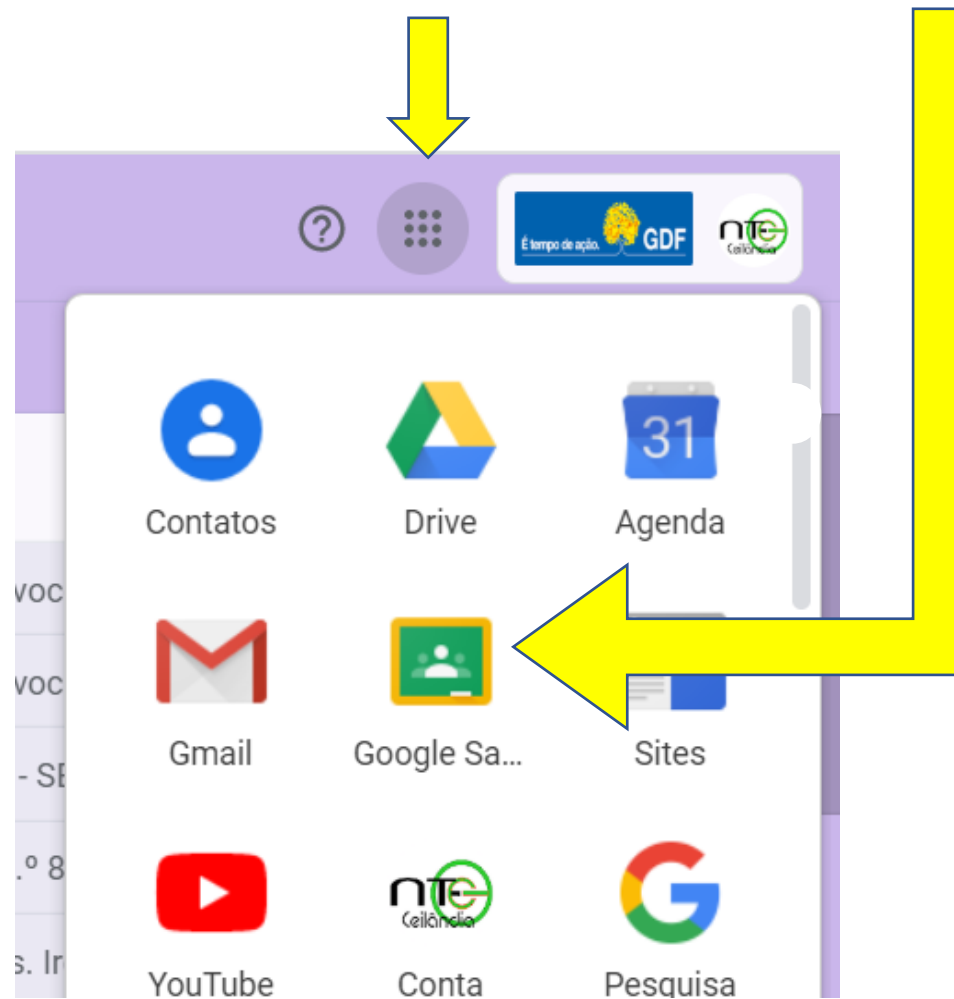
[Esqueceu a senha?](#)

**Próxima**

**Assim que entrar no e-mail você verá uma mensagem igual a essa.  
O E-mail @se não tem acesso ao serviço do Gmail. É isso mesmo.**



**Clique em Google Apps (canto superior direito), localize e clique em “Google Sala de Aula”**



# Ir  abrir a GUIA DO GOOGLE SALA DE AULA

**Caso voc  j   
esteja em alguma  
turma ela ir   
aparecer aqui!  
  s  clicar na  
turma e  
participar!**



Crie ou participe da sua primeira turma.

Voc  n o est  vendo suas turmas existentes?

[TENTAR COM OUTRA CONTA](#)